



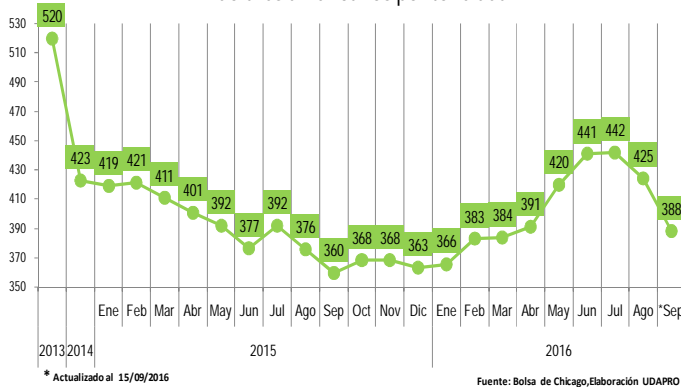
# BOLETÍN SEMANAL - CIFRAS

Bolivia, 16 de Septiembre de 2016 N° 154

**UDAPRO**  
Unidad de Análisis Productivo

## PRECIOS INTERNACIONALES DE PRODUCTOS AGROINDUSTRIALES

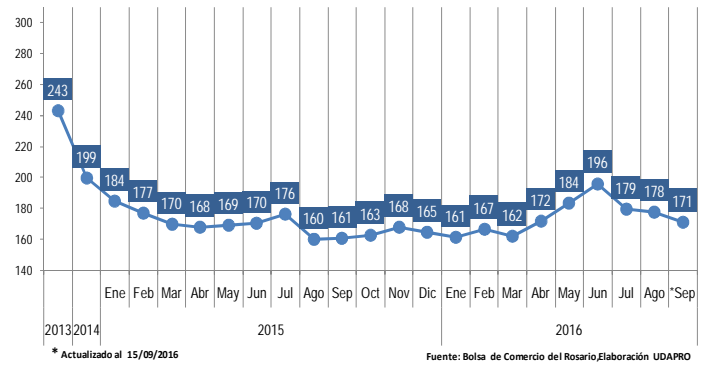
Arroz White elaborado 5% grano partido  
En dólares americanos por tonelada



<http://siip.produccion.gob.bo/precios/2016090301.xlsx>

El precio del arroz, esta semana se presentó con una tendencia negativa del 8,6%. El USDA en su reporte de oferta y demanda, proyectó un aumento de 0,4 millones de quintales en sus existencias finales para el ciclo 2016/2017. Los analistas señalan que es probable que haya incluido más revisiones a la baja de las estimaciones de producción de este año, sin un aumento sustancial de la demanda de exportación.

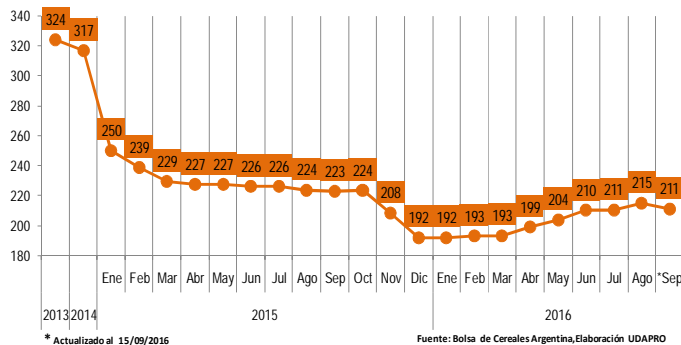
Maíz Amarillo, FOB Rosario/Buenos Aires  
En dólares americanos por tonelada



<http://siip.produccion.gob.bo/precios/2016090302.xlsx>

En el mercado de Rosario, cerró con una tendencia negativa del 3,5%. A nivel mundial, el USDA proyectó la cosecha de maíz en 1026,61 millones de toneladas, por debajo de los 1028,40 millones del mes pasado, en tanto que las existencias finales fueron estimadas en 219,46 millones, frente a los 220,81 millones de agosto y a los 219,35 millones previstos por el mercado.

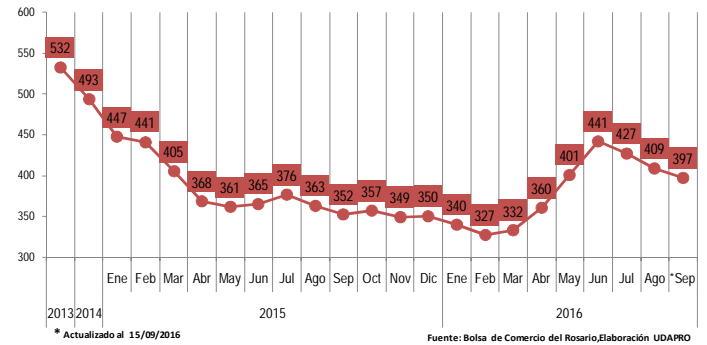
Trigo: FOB Puertos Argentinos  
En dólares americanos por tonelada



<http://siip.produccion.gob.bo/precios/2016090303.xlsx>

El precio del trigo presentó una tendencia negativa del 1,9%. A nivel mundial, la producción de trigo fue estimada por el USDA en 744,85 millones de toneladas, por encima de los 743,44 millones del mes pasado, en tanto que las existencias finales fueron calculadas en 249,07 millones, por debajo de los 252,82 millones de agosto y de los 251,34 millones previstos por el mercado.

Soya, FOB Rosario/Buenos Aires  
En dólares americanos por tonelada



<http://siip.produccion.gob.bo/precios/2016090304.xlsx>

En el mercado de Rosario el precio de la soya cerró con una tendencia negativa del 2,9%. A nivel mundial, el USDA estimó la cosecha de soya en 330,43 millones de toneladas, casi sin cambios frente a los 330,41 millones del mes pasado, en tanto que las existencias finales fueron proyectadas en 72,17 millones, frente a los 71,24 millones del reporte anterior y a los 70,37 millones previstos por los operadores.

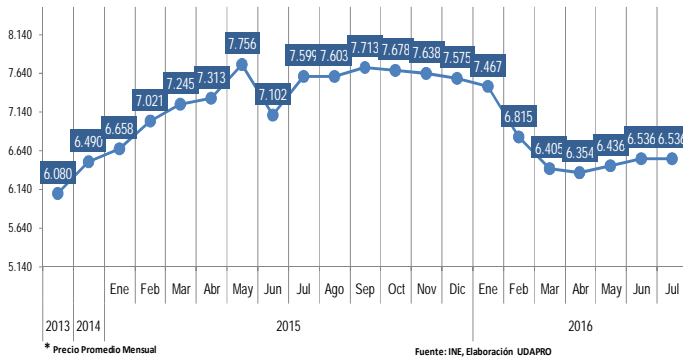


# BOLETÍN SEMANAL - CIFRAS

Bolivia, 16 de Septiembre de 2016 N° 154

## PRECIOS INTERNACIONALES DE PRODUCTOS AGROINDUSTRIALES

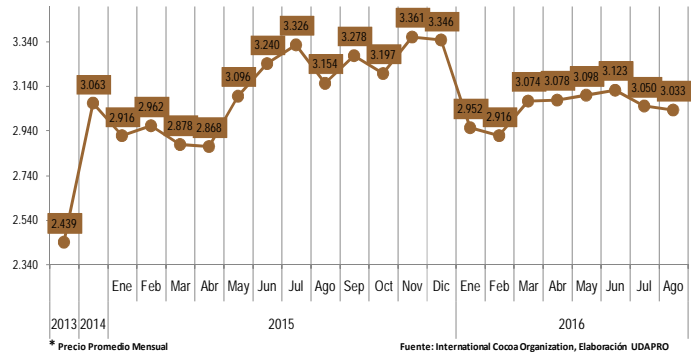
Evolución de Precios de Nueces del Brasil  
En dólares americanos por tonelada



<http://siip.produccion.gob.bo/precios/2016090305.xlsx>

El precio de nueces de Brasil (Nuez Amazónica), esta semana se presentó con una tendencia estable. A la fecha no existe una serie de precios internacionales de nueces del Brasil, por lo que solo se tiene datos de precios relativos de las exportaciones de Bolivia. El país al ser principal productor y exportador, cubre el 75% de la demanda mundial, con sus principales mercados de Reino Unido, Alemania y EE.UU.

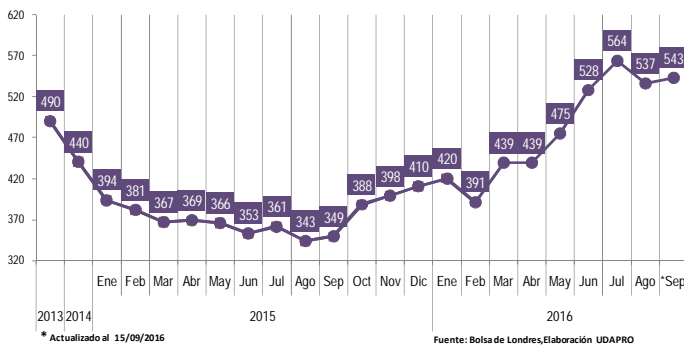
Cacao en Grano, CIF USA y Puertos Europeos  
En dólares americanos por tonelada



<http://siip.produccion.gob.bo/precios/2016090306.xlsx>

El precio del cacao en grano presentó una tendencia negativa del 0,6%. Según la Organización Internacional del Cacao (cifras en inglés ICCO) en la presente campaña 2016/2017 la producción mundial de cacao ascendería 3.859.000 toneladas, lo que representaría 180.000 toneladas menos, respecto a las 4.090.000 producidas en la campaña anterior 2015/2016. Esta reducción en la producción de cacao se debería a la sequía prolongada en África y la presencia del Fenómeno El Niño.

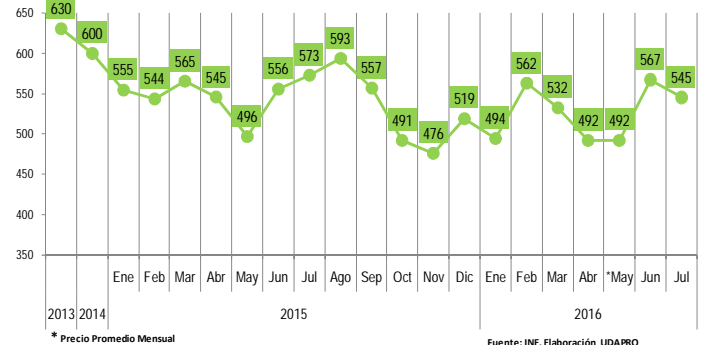
Azúcar Refinada, Nro. 5/Londres  
En dólares americanos por tonelada



<http://siip.produccion.gob.bo/precios/2016090307.xlsx>

El precio del azúcar presentó una tendencia positiva del 1,2%. El reciente aumento repentino de los precios del azúcar se debió sobre todo al constante fortalecimiento de la moneda brasileña, frente al dólar estadounidense. La previsión de un déficit significativo en los mercados mundiales en 2016/17 y las perspectivas de una reducción de las existencias en Asia también respaldaron las cotizaciones internacionales del azúcar.

Evolución de Precios de Alcohol Etílico  
En dólares americanos por tonelada



<http://siip.produccion.gob.bo/precios/2016090308.xlsx>

El precio del alcohol etílico presentó una incidencia negativa del 3,9%. Se tiene como referencia los precios relativos de exportaciones de Bolivia, al no existir una serie de precios internacionales. Se tomó como referencia la nandina 2207100000 (Alcohol etílico sin desnaturar con grado alcohólico volumétrico superior o igual al 80% vol; alcohol etílico y aguardiente desnaturados, de cualquier graduación)



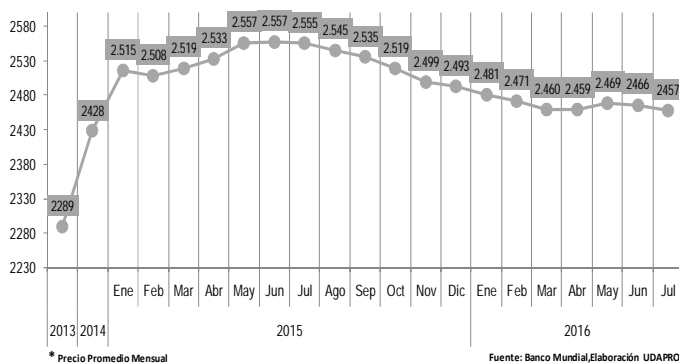
# BOLETÍN SEMANAL - CIFRAS

Bolivia, 16 de Septiembre de 2016 N° 154

**UDAPRO**  
Unidad de Análisis Productivo

## PRECIOS INTERNACIONALES DE PRODUCTOS AGROINDUSTRIALES

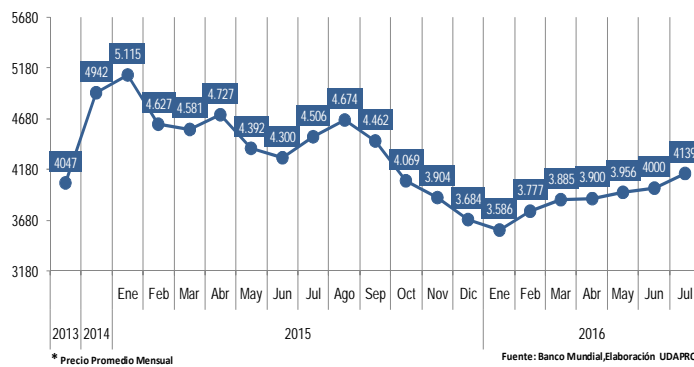
Carne de Ave (Pollo), precio spot  
En dólares americanos por tonelada



<http://siip.produccion.gob.bo/precios/2016090309.xlsx>

El precio de la carne de pollo, esta semana se presentó con una tendencia negativa del 0,4%. En los EUA el consumo total de carne avícola en 2014 estuvo considerado en 45,6 kg por persona, en base al peso de venta al por menor. El 2015 aumentó a 47,8 kg, mientras que las últimas previsiones para 2016 son de 48,4 kg, según informes de USDA.

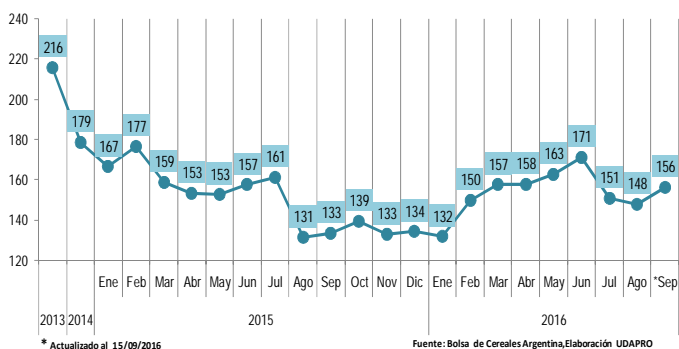
Carne Bovina: Precios CIF Importación de EE.UU.  
En dólares americanos por tonelada



<http://siip.produccion.gob.bo/precios/2016090310.xlsx>

El precio de la carne de res, cerró con una tendencia positiva del 3,5%. Por su parte los cortes de carne al mayoreo fueron subiendo conforme la semana avanzaba, lo que ayudó a los futuros. De acuerdo con el USDA, el acumulado de la semana fue de 581,000 cabezas, comparado con las 585,000 de la semana pasada y comparado con las 544,000 cabezas del año pasado. Con ello, la producción semanal de carne de res subió un 4,8% con relación al año pasado.

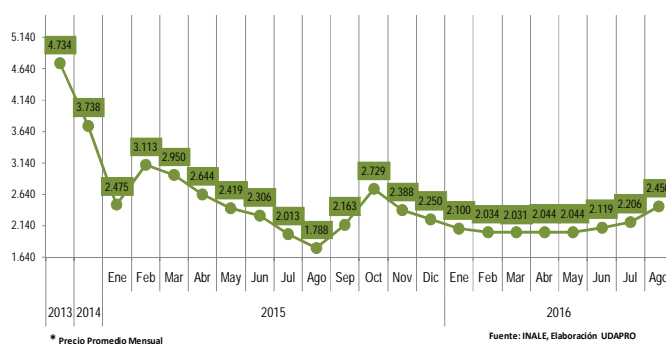
Sorgo: FOB Rosario/Buenos Aires  
En dólares americanos por tonelada



<http://siip.produccion.gob.bo/precios/2016090311.xlsx>

El precio del sorgo, esta semana se presentó con una tendencia positiva del 5,6%. Para este mes el Departamento de Agricultura de Estados Unidos (USDA) estima que la producción mundial de sorgo 2016/2017 será de 65,24 millones de toneladas, cerca de 0,05 millones de toneladas menos de lo estimado el mes pasado.

Leche en Polvo Entera (Oseanía)  
En dólares americanos por tonelada



<http://siip.produccion.gob.bo/precios/2016090312.xlsx>

El precio de la leche en polvo presentó una tendencia positiva del 11%. En vista de la débil demanda internacional, la leche en polvo en Oceanía, las precipitaciones que se produjeron a principios de la campaña 2016/17 del sector lácteo y que en general fueron beneficiosas, han mejorado las perspectivas para la producción.



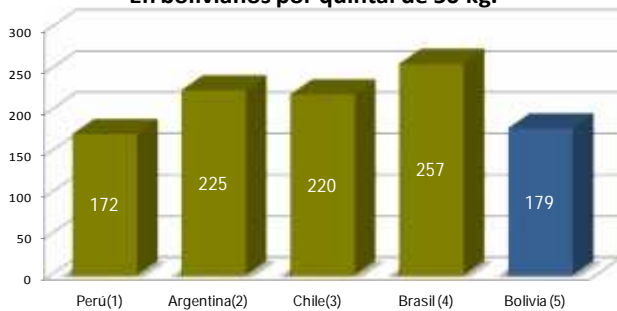
# BOLETÍN SEMANAL - CIFRAS

**UDAPRO**  
Unidad de Análisis Productivo

Bolivia, 16 de Septiembre de 2016 N° 154

## COMPARACIÓN DE PRECIOS INTERNACIONALES ACTUALIZADO AL 15 DE SEPTIEMBRE DE 2016

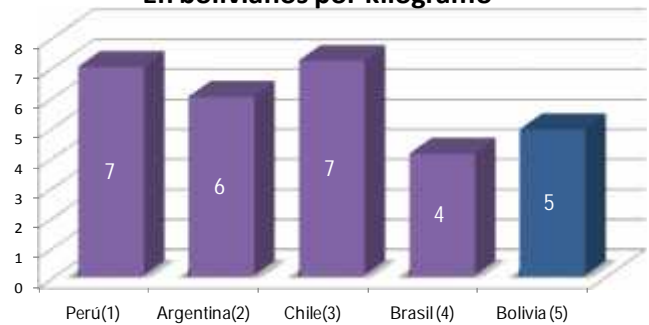
**Precios Comparativos de Harina de Trigo**  
En bolivianos por quintal de 50 kg.



\* Para realizar la comparación, en Bolivia se tomó como referencia el precio de harina importada.

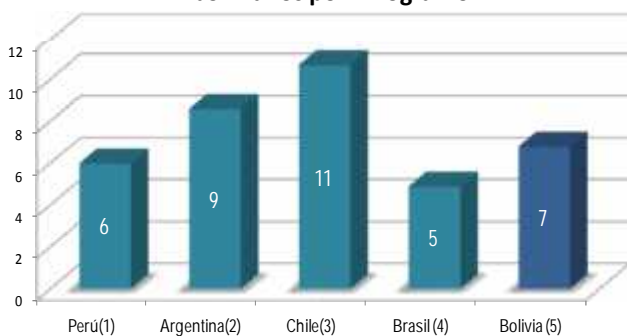
<http://siip.produccion.gob.bo/precios/2016090313.xlsx>

**Precios Comparativos de Azúcar Blanca**  
En bolivianos por kilogramo



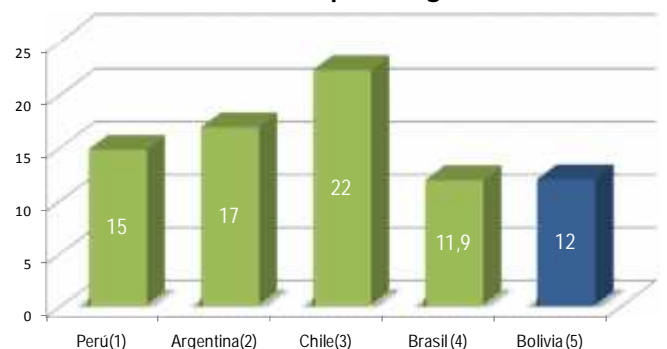
<http://siip.produccion.gob.bo/precios/2016090314.xlsx>

**Precios Comparativos de Arroz Grano Largo de 1º**  
En bolivianos por kilogramo



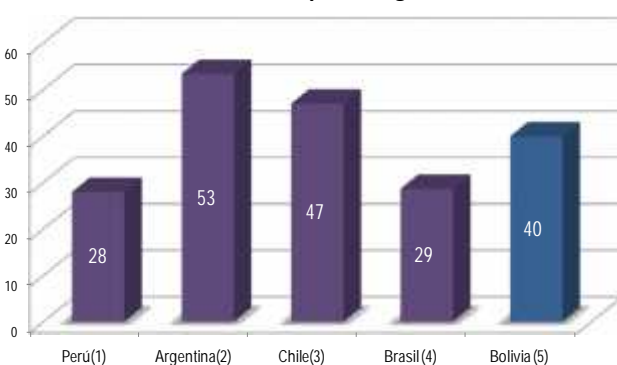
<http://siip.produccion.gob.bo/precios/2016090315.xlsx>

**Precios Comparativos de Carne pollo eviscerado**  
En bolivianos por kilogramo



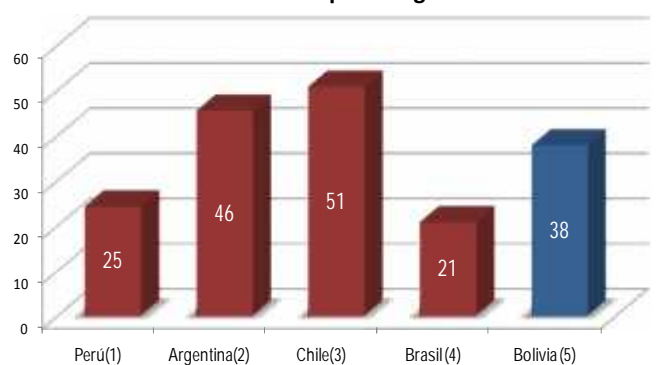
<http://siip.produccion.gob.bo/precios/2016090316.xlsx>

**Precios Comparativos de Carne de Res s/hueso**  
En bolivianos por kilogramo



<http://siip.produccion.gob.bo/precios/2016090317.xlsx>

**Precios Comparativos de Carne de Res Molida Especial**  
En bolivianos por kilogramo



<http://siip.produccion.gob.bo/precios/2016090318.xlsx>

FUENTES: Elaboración UDAPRO

(1) SISAP: <http://sisap.ming.gob.pe/sisap/porta2/ciudades/>

(2) <https://www.jumbo.com.ar/LoginPreHome.aspx>

(3) <http://www.jumbo.dif.O/CategoryDisplay?cab=4007>

(4) <http://www.grupochama.com.br/>

(5) MDRyT-QAP





# BOLETÍN SEMANAL - CIFRAS

**UDAPRO**  
Unidad de Análisis Productivo

Bolivia, 16 de Septiembre de 2016 N° 154

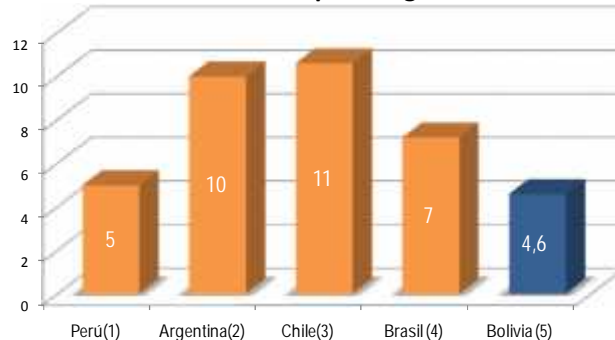
## COMPARACIÓN DE PRECIOS INTERNACIONALES ACTUALIZADO AL 15 DE SEPTIEMBRE DE 2016

**Precios Comparativos del Tomate**  
En bolivianos por kilogramo



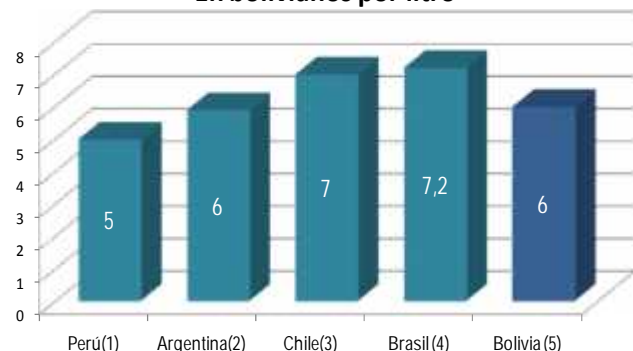
<http://siip.produccion.gob.bo/precios/2016090319.xlsx>

**Precios Comparativos de Papa**  
En bolivianos por kilogramo



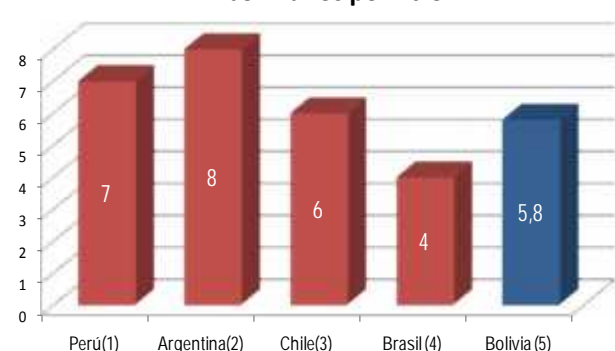
<http://siip.produccion.gob.bo/precios/2016090320.xlsx>

**Precios Comparativos de la Leche Pasteurizada**  
En bolivianos por litro



<http://siip.produccion.gob.bo/precios/2016090321.xlsx>

**Precios Comparativos de la Leche en Polvo**  
En bolivianos por litro



<http://siip.produccion.gob.bo/precios/2016090322.xlsx>

En los precios del quintal de la harina de trigo importado, Bolivia presenta el segundo precio más bajo de la región con Bs. 179 por quintal (Perú Bs. 172). El arroz se presenta como el tercer precio más bajo, con Bs. 7 el kilo (Brasil Bs. 5, Perú Bs. 6). El kilo de azúcar blanca granulada se lo puede adquirir en Bs. 5 lo que representa el segundo precio más bajo de la región (Brasil Bs. 4).

El kilo del pollo se muestra como el segundo precio más bajo con Bs. 12 (Brasil Bs. 11,9 y Perú Bs. 15). La carne de res sin hueso se presenta como el tercer precio más bajo de la región con Bs. 40 el kilo (Perú Bs. 28 y Brasil Bs. 29).

El litro de leche pasteurizada en el país se presenta con el segundo precio más bajo de la región con Bs. 6 y el litro de la leche en polvo se presenta como el segundo precio más bajo, con Bs. 5,8 el litro.

**Nota metodológica:** Los precios comparativos de los diferentes productos están representados en moneda boliviana con el tipo de cambio actual de cada país. El precio que se presenta para cada país, es el precio promedio que paga cada ciudadano por el producto en su respectivo país.

FUENTES: Elaboración UDAPRO

(1) SISAP: <http://sisap.mina.gob.pe/sisap/portal2/ciudades/>

(2) <https://www.jumbo.com.ar/loginPreHome.aspx>

(3) <http://www.jumbo.cl/FO/CategoryDisplay?cab=4007>

(4) <http://www.grupochama.com.br/>

(5) MDRyT-OAP